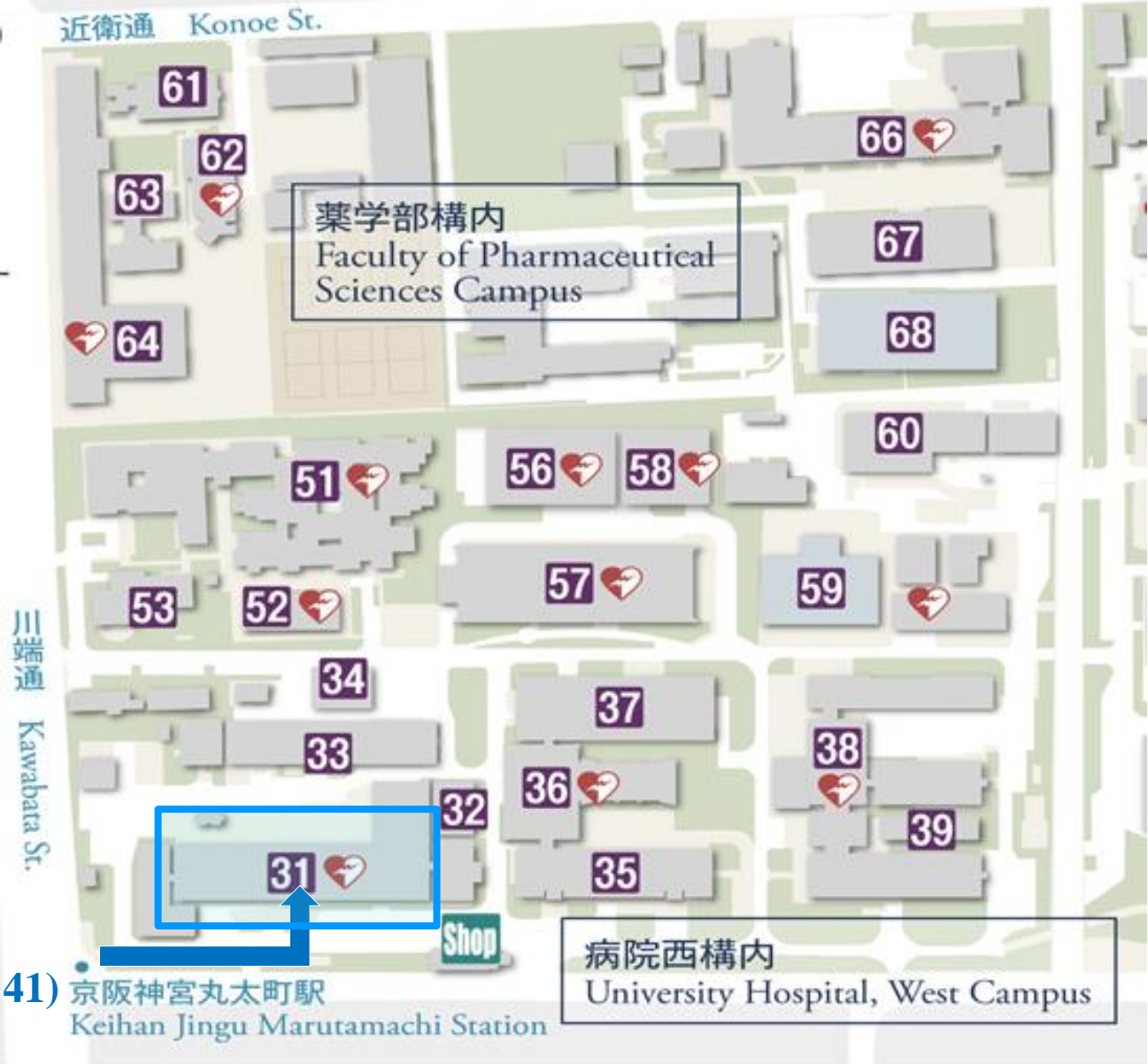


長崎研究室 案内図

京都大学南部総合研究1号館まで

(令和2年4月現在)

南部総合研究1号館までの道筋



5番出口(KH 41) 京阪神宮丸太町駅
Keihan Jingu Marutamachi Station

京都駅からの交通手段

- 電車 → [ページ 4-5 参照](#)
 - 所要時間23分 徒歩2分
 - 430円
- hoop バス → [ページ 6-7 参照](#)
 - 所要時間28分 徒歩3分
 - 前払い 230円
- 市バス → [ページ8-10 参照](#)
 - 所要時間17分 徒歩10分
 - 後払い 230円

電車をご利用の場合

JR乗車： 京都駅(8番ホーム)

JR降車： 東福寺

京阪線に乗り換え

京阪本線乗車： 東福寺

京阪本線降車： 神宮丸太町(5番出口)

京阪電車下車→南部総合研究1号館までの道筋

①



5番出口から出られたら、目の前に道向かいのセブンイレブンがあるはずです。

道を渡らず、そのまま左に曲がってください。

②



道に沿って真っすぐお進みください。

少し歩いたところに入り口がございます。

目の前の建物が南部総合研究1号館です。

③



②の道と入り口です。

④



こちらの建物が南部総合研究1号館です。

エレベーターで5階まで上がっていただき、内線電話で7405番へおかけください。

hoopのご利用注意点

乗車: 京都駅八条口 E1乗り場

降車: ★川端荒神橋

ご注意:

京都大学前 ★ で降りられると本館までは遠回りになってしまいます。


また、本館は「南部総合研究1号館」です。

「京都大学吉田南1号館」ではありませんので**ご注意ください**。

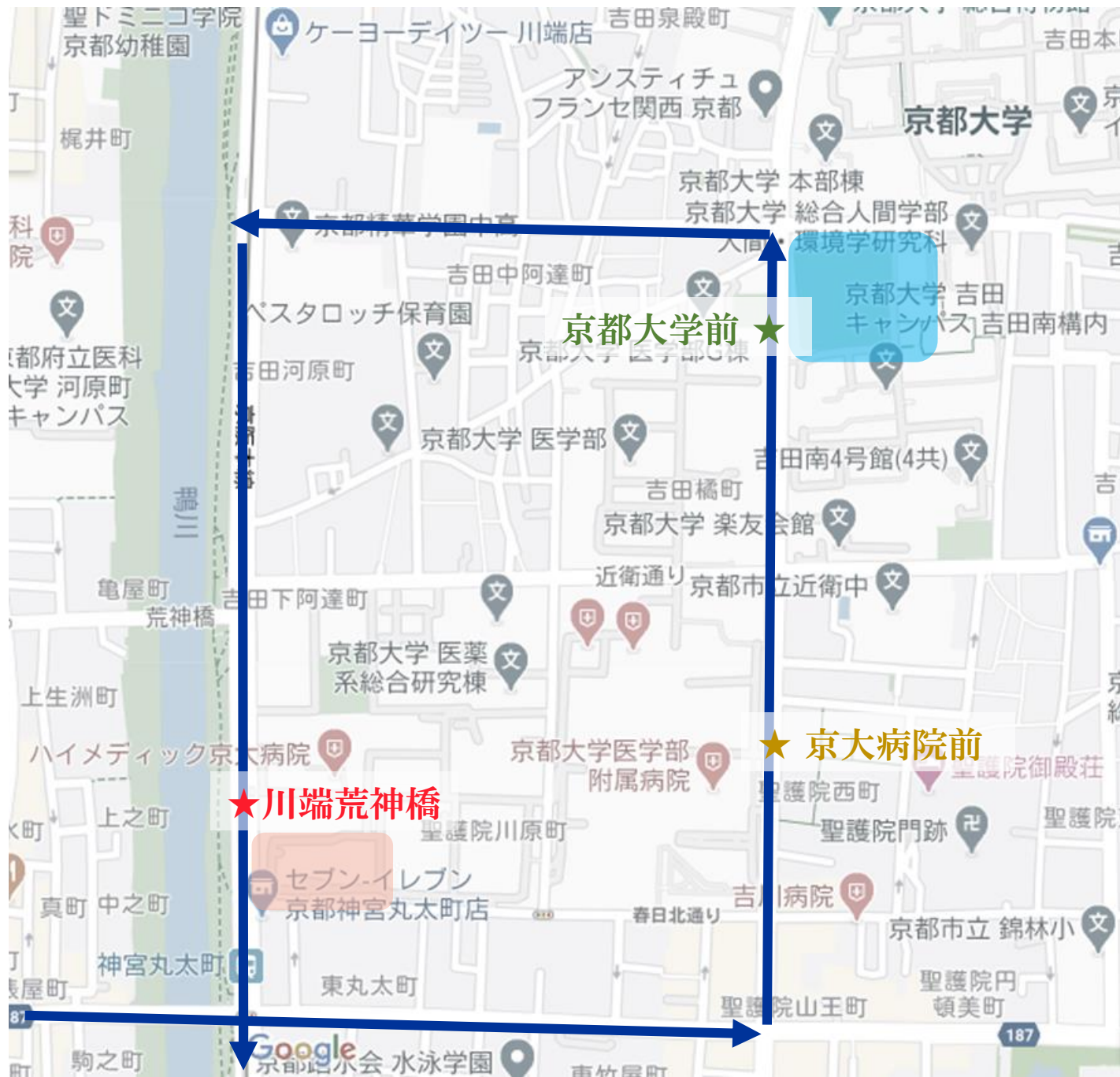
→ hoopの通り道



京都大学吉田南1号館



南部総合研究1号館



hoop 降車→南部総合研究1号館までの道筋



分岐点につくまで、
道に沿って真っ直ぐ
お進みください。



分岐点につきましたら、
道を渡らずに左
に曲がってください。

分岐点の目印は
左側にある京阪電
車の出口と、道向の
セブンイレブンです。



道に沿って真っ直ぐ
お進みください。

少し歩いたところに入
り口がございます。
目の前の建物が南部
総合研究1号館です。



③の道と入り口です。

市バスのご利用注意点

乗車： 京都駅中央口 A2乗り場

205号系統 四條河原町・北大路バスターミナル行

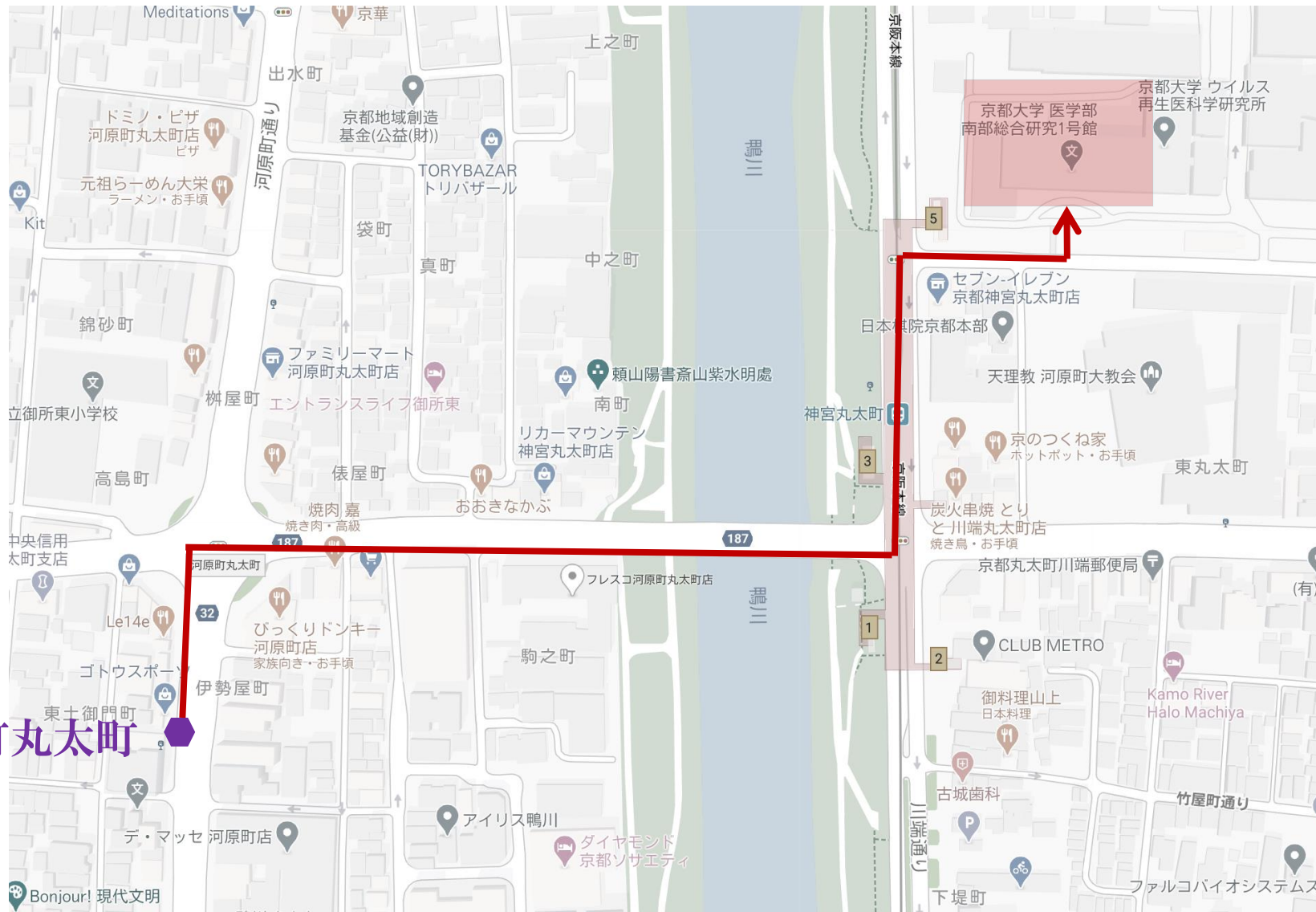
降車： 河原町丸太町

ご注意:

205号系統 金閣寺行 は

逆回りで倍の時間がかかりますので、**ご注意ください。**

市バス 降車→南部総合研究1号館までの道筋 ①



バス停: 河原町丸太町

市バス 降車→南部総合研究1号館までの道筋 ②

①



河原町丸太町

河原町丸太町で降車したのち、道に沿って進み、右手にございます横断歩道を渡ってください。

②



道に沿ってまっすぐ進んでください。

③

南部総合研究1号館




こちらの橋(鴨川橋)を渡り切り、左手の横断歩道を渡り、道に沿って進んでください。



*ご参考までに、横断歩道を渡った時の風景です。

市バス 降車→南部総合研究1号館までの道筋 ③



神宮丸太町
京阪電車5番出口

セブンイレブン



横断歩道を渡り、
道に沿うように
まっすぐ進んで
ください。



少し歩いたところに
入り口がございます。

目の前の建物が
南部総合研究1号館
です。



⑥の道と
入り口です。